Shopifyで複製したテーマにアプリが反映されないときの対処法

Shopifyでアプリをインストールした後、現在使用中のテーマには問題なくアプリが反映されているのに、複製したテーマには反映されない　…そんな状況にお困りではありませんか？この問題は、アプリが自動でコードを追加する際に、複製したテーマに反映されていない可能性があります。そこで必要なのは、複製テーマと現在のテーマ間のコード差分を確認すること。無料ツール「 WinMerge」を使えば、簡単に解決できます！

使い方

WinMergeをパソコンにインストール（ Windows対応）。
こちらのサイトからダウンロードできます。
WinMerge　https://winmerge.org/?lang=ja

Shopifyから現在のテーマと複製したテーマをダウンロード。

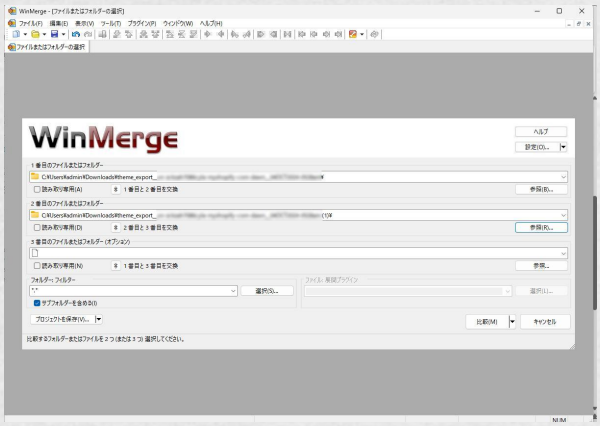

ダウンロードした 2つのテーマフォルダを WinMergeに読み込ませ、差分をチェック。

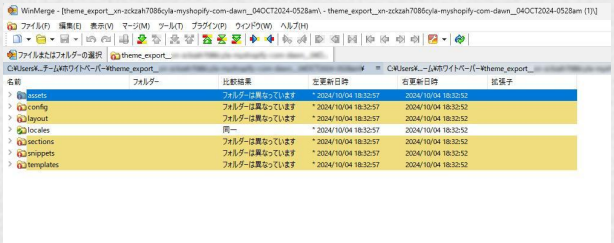

差分があるフォルダには色がつきます。

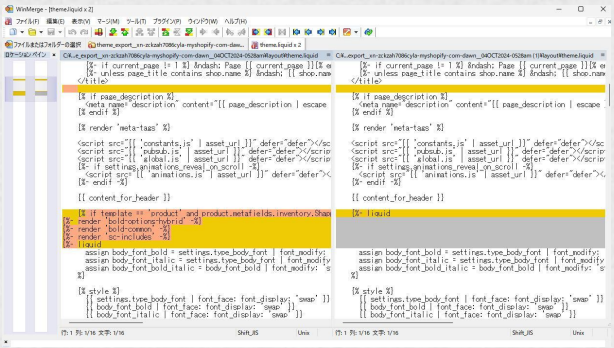

反映されないページのファイルを開き、どのコードに差分があるか一目で確認できます。必要なコードを複製テーマにコピーすれば完了！

これで、複製テーマでもアプリの機能がしっかりと反映され、安心して運用できます。

●記載されている製品やユーザ様に関する情報は事前の予告なしに変更する場合があります。

●本文中に記載の会社、ロゴ、製品の固有名詞は各社の商号、商標または登録商標です。

ART PEACE

〒150-0013
東京都渋谷区恵比寿 1-24-16 カルチェ恵比寿 202

https://artpeace.jp/
info@artpeace.jp

© ART PEACE Inc.